


LUMIPARK

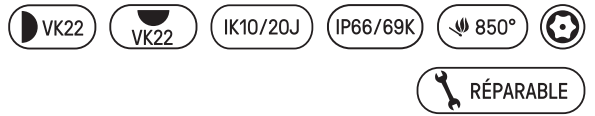
Linéaire haute endurance
et très haute étanchéité
pour parkings, industries,
locaux techniques et
espaces de grande hauteur

IP69K



SÉCURLITE
LUMIÈRE DURABLE

CONÇU ET FABRIQUÉ EN FRANCE
DEPUIS 1986

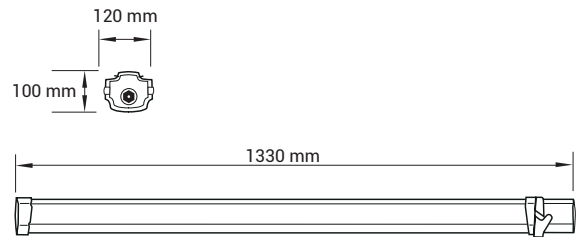


CARACTÉRISTIQUES :

- Luminaire étanche IP66/69K à résistance renforcée IK10/20J
- Corps et embouts en polycarbonate avec protection UV
- Diffuseur opalescent
- Fermeture sécurisée par vis
- 100% réparable
- Support de fixation antivandale
- Connexion rapide d'alimentation
- Presse-étoupe ISO M20 à une extrémité
- Fixation en applique murale et plafonnier
- Plage de température de fonctionnement -20° / +35°C
- CCT 4000 K, IRC min. 80
- Eligible aux certificats d'économie d'énergie BAT-EQ-127, BAR-EQ-110 et RES-EC-104 (selon versions)
- Garantie 5 ans
- RAL 7046 ●

OPTIONS DISPONIBLES SUR DEMANDE :

- Version esclave + préavis d'extinction
- Version esclave + préavis de veille
- Détection pro + radio pilotage + préavis d'extinction
- Détection pro + radio pilotage + préavis de veille



LUMIPARK


220-240 V AC / 50/60 Hz




direct 786

Puissance (W)	Flux utile luminaire (lm)	Efficacité lumineuse (lm/W)	Code
35	4200	120	7843 94--
47	5650	120	7844 94--

Maintien du flux : L80B10 / supérieur à 72 000 h

 Télécommande pour radio pilotage à commander séparément.
code : 9800 0010

 Insert Torx + pin pour vis de sécurité à commander séparément.
code : 9800 0041 (+ porte insert : 9800 0005)

Codification : remplacer les deux tirets (...) par les chiffres correspondants :
exemple 7843 94--

- 00 SANS DÉTECTION
- 10 AVEC DÉTECTION NON CHAÎNABLE (UNIQUEMENT SUR LA VERSION 5650 LM)
- 11 AVEC DÉTECTION 350VA max
- 16 AVEC DÉTECTION PRO 700VA max + RADIO PILOTAGE
- 21 GRADABLE DALI + SWITCH DIMMING



Système innovant de fermeture par levier pour installation simple et rapide.
Verrouillage par vis torx.

