

# P600

Une gamme complète  
de luminaires tête de lit pour  
environnement sécurisé.



BVCert. 6037554





P600 E Taille 1




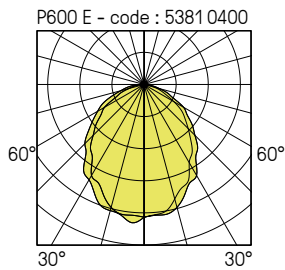
P600 E Taille 2



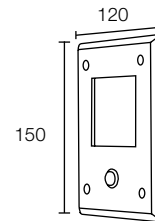
P600 A

## CARACTÉRISTIQUES :

- Luminaire tête de lit pour cellule de prison
- Corps en acier EZ 10 / 10
- Cadre en acier EZ 15/10
- Diffuseur polycarbonate opalescent
- CCT 4000 K, IRC min. 80
- Interrupteur antivandale inox
- Anti-arrachement
- RAL 9003 

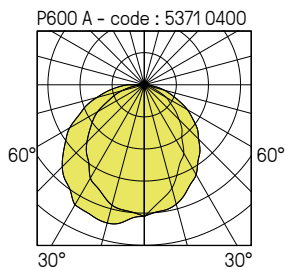


Fourni avec boîte métallique d'encastrement, possibilité de couler dans le béton ou de fixer par vissage.

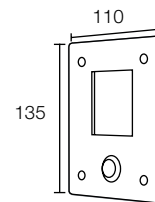


Dimensions d'encastrement :  
h : 120 mm  
l : 98 mm  
P : 51 mm

P600 E Taille 1



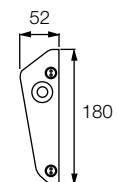
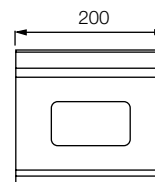
Fourni avec boîte métallique d'encastrement, possibilité de couler dans le béton ou de fixer par vissage.



Dimensions d'encastrement :  
h : 120 mm  
l : 98 mm  
P : 51 mm

P600 E Taille 2

Applique : interrupteur positionné à droite.



P600 A

**P600 E**

220-240 V AC / 50 / 60 Hz



RoHS

direct 538

Puissance (W)	Flux utile lumineaire (lm)	Efficacité lumineaire (lm / W)	P600 E taille 1 + inter	P600 E taille 2 + inter
3,3	100	30	5382 0400	5381 0400

**Maintien du flux** : L90B50 / supérieur à 60 000 h**Codification température de couleur 3000 K** :  
remplacer le chiffre 4 par le chiffre 3exemple 4000K : 5381 04--  
3000K : 5381 03-- Outil antivandalisme (insert) à commander séparément.  
code : 9800 0002 pour P600 E**P600 A**

220-240 V AC / 50 / 60 Hz



RoHS

direct 537

Puissance (W)	Flux utile lumineaire (lm)	Efficacité lumineaire (lm / W)	P600 A inter à droite	P600 A inter à gauche	P600 A sans inter
4,4	130	29	5370 0400	5371 0400	5372 0400

**Maintien du flux** : L90B50 / supérieur à 60 000 h**Codification température de couleur 3000 K** :  
remplacer le chiffre 4 par le chiffre 3exemple 4000K : 5372 04--  
3000K : 5372 03-- Outil antivandalisme (insert) à commander séparément.  
code : 9800 0004 pour P600 A **DÉTAILS**

